
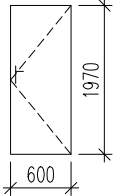



- POZNÁMKA:
- ZHOTOVITEL STAVBY JE POVINEN SI VÝMĚRY PŘEMĚŘIT PŘÍMO NA STAVBĚ PŘED ZAHÁJENÍM STAVBY
 - ZHOTOVITEL STAVBY ZODPOVÍDÁ ZA DODRŽOVÁNÍ BOZP, PO A OSTATNÍCH PRÁVNÍCH PŘEDPISŮ A NOREM ČSN PŘI PROVÁDĚNÍ DÍLA NAPŘ: ZÁK. Č. 350/2012 SB. (STAVEBNÍ ZÁKON) A VHĚLAŠKA Č.: 268/2009 SB. O TECHNIKÝCH POŽADAVCÍCH STAVBY
 - PRO VŠECHNY NESTANDARTNÍ VÝROBKÝ ZPRACUJE DODAVATEL DODAVATELSKOU DOKUMENTACI
 - VÝROBA PRVKŮ MŮŽE BÝT ZAHÁJENA AŽ PO OVĚŘENÍ SKUTEČNÝCH ROZMĚRŮ NA STAVBĚ DODAVATELEM A PO ODSOUHLASENÍ DODAVATELSKÉ DOKUMENTACE PROJEKTANTEM A INVESTOREM V RÁMCI AUTORSKÉHO DOZORU STAVBY
 - VŠECHNY ODSTĚNY A POKRYHY POUŽITÝCH MATERIÁLŮ A PRVKŮ BUDOU VZORKOVANY A ODSOUHLASENY INVESTOREM V RÁMCI AUTORSKÉHO DOZORU.

hlavní inženýr projektu		Ing. Vít Ševčík	<div> Horní 32, 639 00 Brno, tel: 604 200 092</div>		
zodpovědný projektant		Ing. Vít Ševčík			
vyracoval		Bc. Jakub Kofka			
investor		Mendelova univerzita v Brně Kohoutova 11, 613 00 Brno			
místo stavby		Valtická 538, Lednice na Moravě p.č. 736/3, k.ú. Lednice na Moravě (679828)	Horní 32, 639 00 Brno, tel: 604 200 092		
okce OPRAVA INSTALAČNÍCH JADER A ROZVODŮ V UBYTOVACÍCH BUĚKÁCH VŠ KOLEJÍ V LEDNICI NA MORAVĚ			datum		
			formát		
			č. zakázky		
			stůpeň		
			měřítlo		
D.1.1 ARCHITEKTONICKO-STAVEBNÍ ŘEŠENÍ			číslo výkresu		
obsah výkresu			číslo paré		
VÝPIS VÝROBKŮ			301		

UMÍSTĚNÍ ORIENTAČNĚ	OZN.	ROZMĚR / SCHÉMA	POPIS	MATERIÁL	POVRCH	ODSTÍN / DEKOR	KOVÁNÍ / ZASKLENÍ	POZNÁMKA	POČTY KUSŮ				
									1NP	2NP	3NP	4NP	CELK.
koupelna, WC	T/01L	<div>křídlo: 600/1970 </div>	dřevěné dveřní křídlo, vnitřní, plné, jednokřídlé, otočné, bez prahu, včetně dveřní zarážky dveře podřezány – požadavek VZT	křídlo: dřevotřísková deska	křídlo: CPL zárubeň: nátěr	bude vzorkováno	plná matná nerez. ocel, rozetové, klíka–klíka, WC zámek	plná matná nerez. ocel, rozetové, klíka–klíka, WC zámek	2	2	2	2	8
	T/01P								2	2	2	2	8

ozn.v.: 402 OV – VÝPIS OSTATNÍCH VÝROBKŮ

OPRAVA INSTALAČNÍCH JADER A ROZVODŮ V UBYTOVACÍCH BUŇKÁCH VŠ KOLEJÍ V LEDNICI NA MORAVĚ

UMÍSTĚNÍ ORIENTAČNĚ	OZN.	ROZMĚR / SCHÉMA	POPIS	MATERIÁL	ODSTÍN / DEKOR	POZNÁMKA	POČTY KUSŮ				
							1NP	2NP	3NP	4NP	CELK.
WC	OV/01	600/600	Revizní SDK dvířka do zdiva tlačný zámek	hliník, SDK impregnovaná deska do vlhkého prostředí			2	2	2	2	8
KOUPELNA	OV/02	do niky 1200 	posuvné sprchové dveře do niky, těsnící lišta na stěně, výška 1950mm	ocel, bezpečnostní sklo	bude vzorkováno	bezpečnostní sklo	2	2	2	2	8

VŠECHNY ROZMĚRY NUTNO NA STAVBĚ PŘEMĚŘIT! PŘÍPADNÉ NESROVNALOSTI JE NUTNÉ OZNÁMIT PROJEKTANTOVI.